

薬局様向けアプリ【1.10.1】 アップデートのお知らせ

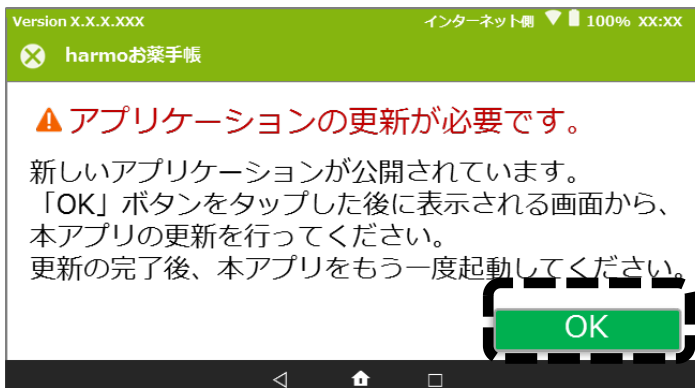
いつもharmoをご利用頂き、ありがとうございます。
2018年9月6日頃に薬局様でお使いいただいております、タブレットアプリのバージョンアップを実施させていただきます。
アプリにログインをして頂いた後に、タブレットの画面にてアップデートが必要な旨が表示されますので、画面に従ってアップデートをお願いいたします。



なお、スマホをお使いの場合は、**タブレット、カードリーダー用スマホ、レセコンの調剤情報取得用スマホの順番でアプリケーションのアップデートを行ってください。**

アップデート方法（タブレット）

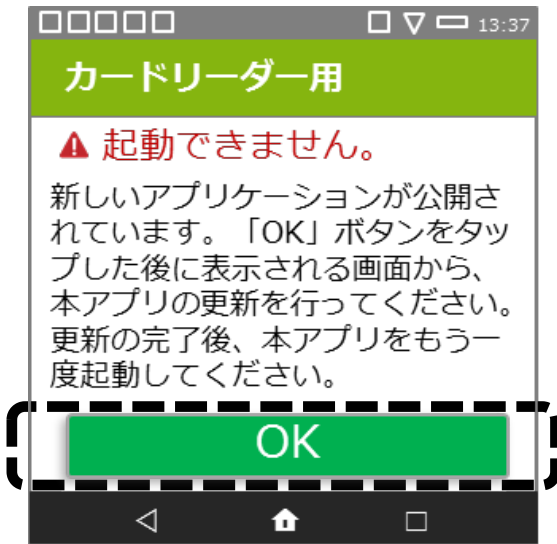
- ① タブレットにログインすると、“アプリケーションの更新が必要です”というメッセージが画面に表示されます。「OK」ボタンを押してください。
- ② 下図の画面が表示されますので、「更新」ボタンを押してインストールを行ってください。



アップデート方法（カードリーダー用スマホ）

2/3

- ③ カードリーダー用スマホにログインすると、アプリケーションの更新をお知らせするメッセージが表示されます。（下図）
「OK」ボタンを押してください。

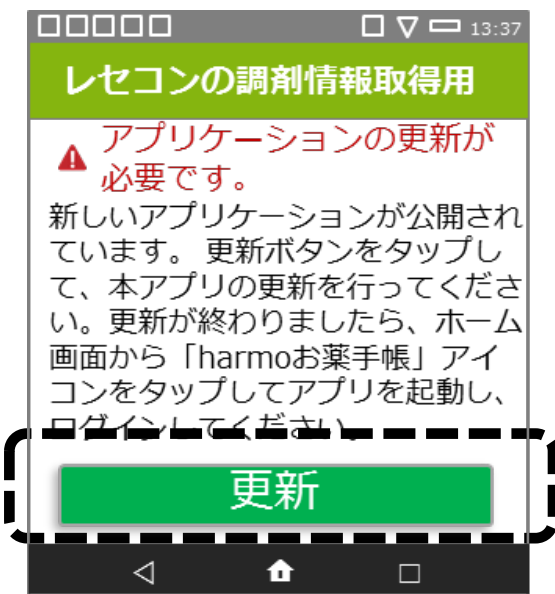


- ④ 下図の画面が表示されますので、「更新」ボタンを押してインストールを行ってください。インストールが終わったら、ログインをしてください。

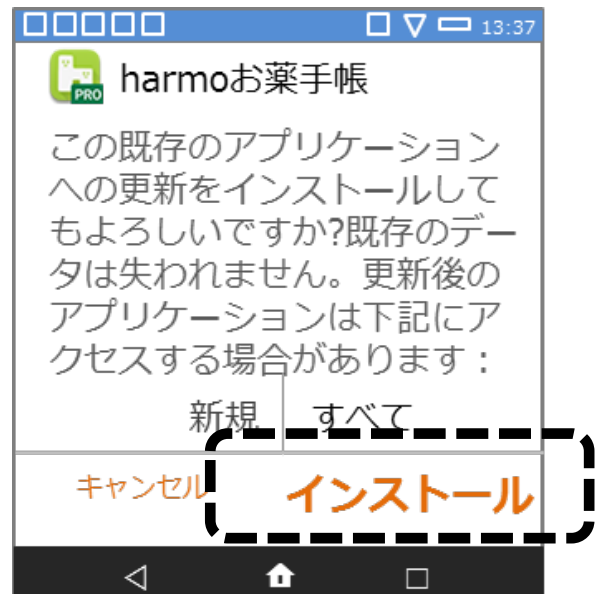


アップデート方法（レセコンの調剤情報取得用スマホ）

- ⑤ レセコンの調剤取得用スマホにログインすると、アプリケーションの更新をお知らせするメッセージが表示されます。（下図）
「更新」ボタンを押してください。



- ⑥ 下図の画面が表示されますので、「インストール」ボタンを押してインストールを行ってください。

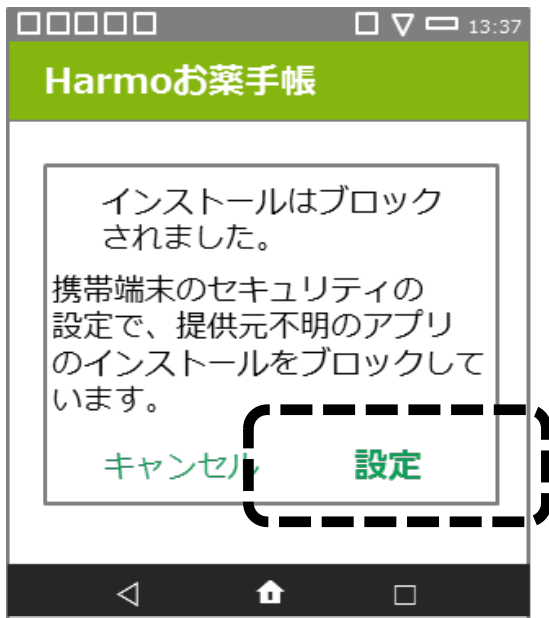


アップデート方法（レセコンの調剤情報取得用スマホ）

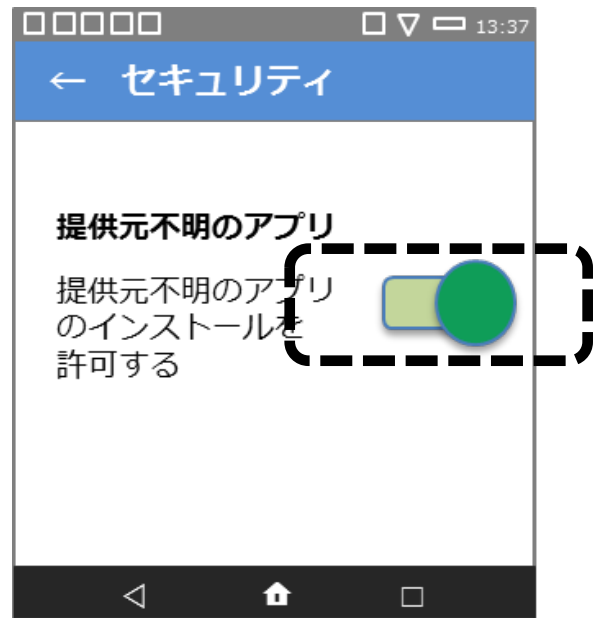
3/3

レセコンの調剤取得用スマホにログインした際、左上Aのダイアログが表示された場合、以下の手順で操作を行った後、再度⑤よりインストールを行ってください。

A 「設定」ボタンを押してください。



B 以下の画面が表示されますので、スイッチをONにしてください。



C 以下の画面が表示されますので、「OK」ボタンを押してください。

