

薬局様向けアプリ【1.10.0】 アップデートのお知らせ

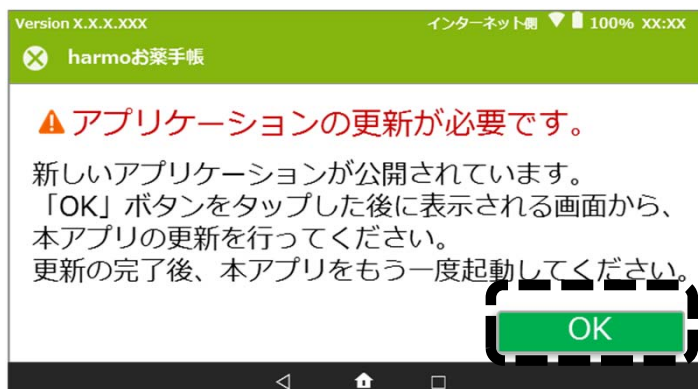
いつもharmoをご利用頂き、ありがとうございます。
2018年8月7日頃に薬局様でお使いいただいております、タブレットアプリのバージョンアップを実施させていただきます。
アプリにログインをして頂いた後に、タブレットの画面にてアップデートが必要な旨が表示されますので、画面に従ってアップデートをお願いいたします。



なお、タブレット、カードリーダー用スマホ、レセコンの調剤情報取得用スマホの順番でアプリケーションのアップデートを行ってください。

アップデート方法（タブレット）

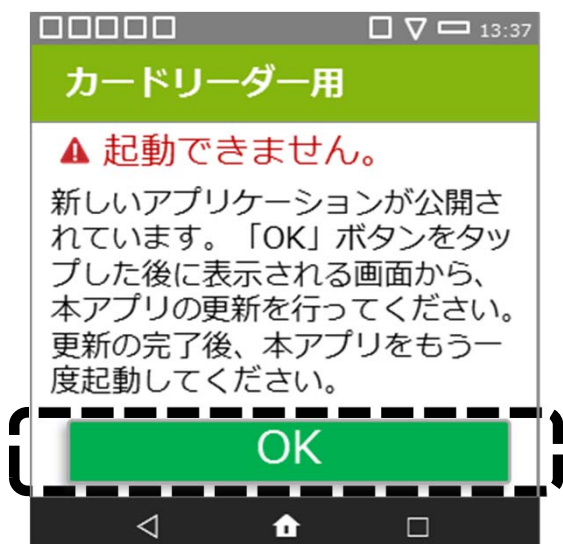
- ①タブレットにログインすると、“アプリケーションの更新が必要です”というメッセージが画面に表示されます。「OK」ボタンを押してください。
- ②下図の画面が表示されますので、「更新」ボタンを押してインストールを行ってください。



アップデート方法（カードリーダー用スマホ）

2/4

- ③ カードリーダー用スマホにログインすると、アプリケーションの更新をお知らせするメッセージが表示されます。（下図）
「OK」ボタンを押してください。

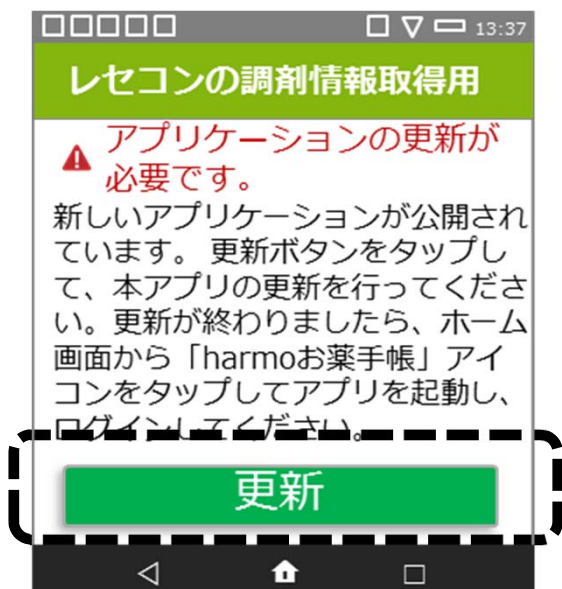


- ④ 下図の画面が表示されますので、「更新」ボタンを押してインストールを行ってください。インストールが終わったら、ログインをしてください。

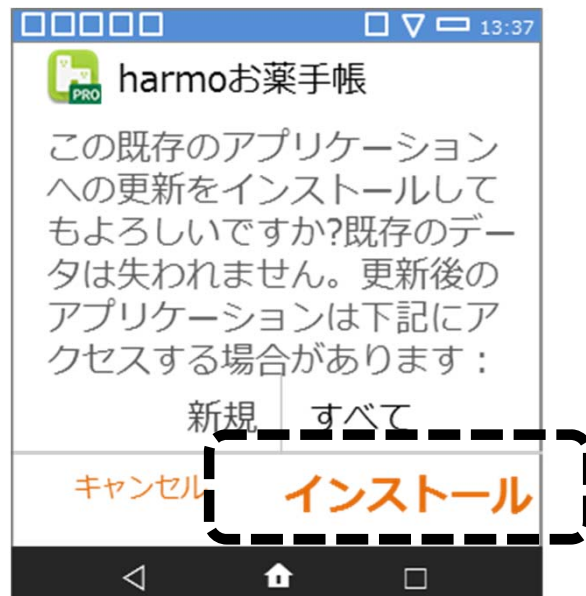


アップデート方法（レセコンの調剤情報取得用スマホ）

- ⑤ レセコンの調剤取得用スマホにログインすると、アプリケーションの更新をお知らせするメッセージが表示されます。（下図）
「更新」ボタンを押してください。



- ⑥ 下図の画面が表示されますので、「インストール」ボタンを押してインストールを行ってください。



アップデート方法（レセコンの調剤情報取得用スマホ）

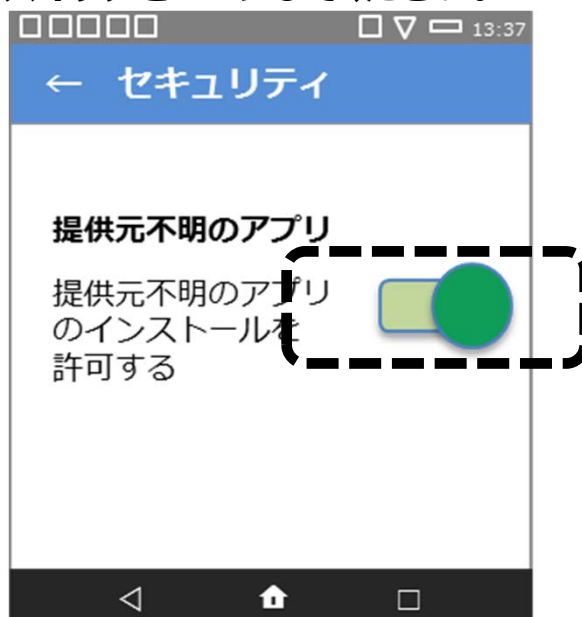
3/4

レセコンの調剤取得用スマホにログインした際、左上Aのダイアログが表示された場合、以下の手順で操作を行った後、再度⑤よりインストールを行ってください。

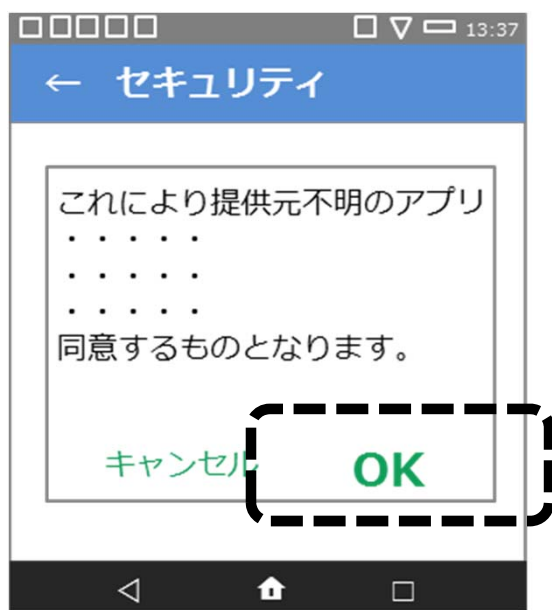
A 「設定」ボタンを押してください。



B 以下の画面が表示されますので、スイッチをONにしてください。



C 以下の画面が表示されますので、「OK」ボタンを押してください。



今回のバージョンアップでの変更点

4/4

harmoからのお知らせ機能が追加になっております。

- ・ harmoからのバージョンアップやメンテナンスの予定等のお知らせが、タブレットの画面に表示されるようになりました。
- ・ お知らせがあるとタブレットにログインをした後に、タブレットにポップアップ画面が表示されます。
内容をご確認の上、「OK」ボタンを押してください。
(お知らせがない場合は表示されません)
- ・ なお、ポップアップ画面に表示される「お知らせ期間」中は、一度ログアウトをして再ログインをしますと、同じお知らせが表示されます。

